

Найдьонов Михайло Іванович


**ПРЕСТИЖНІСТЬ ПРОФЕСІЙ
ЯК ПСИХОЛОГІЧНИЙ ПОКАЗНИК
МОДЕЛІ РИНКУ ПРАЦІ**

Звітна наукова конференція “Соціальна і політична психологія сьогодні: здобутки, проблеми, нові рубежі”, присвяченої 20-річчю Інституту соціальної та політичної психології НАПН України

провідний науковий співробітник ІСПП НАПН України, д. психол. н

▶ Мета

- Розробити модель ринку праці на основі вимірів престижності професій та занять через зміну рівня абстрактності та балансу потреб виробництва та робітника



Зв'язаність оцінок професій належних до класів в МАСШТАБАХ за НАПРЯМАМИ

- ▶ **МАСШТАБИ** (рівень абстрактності) відповідей на відкриті запитання
 - Регіон
 - Україна
 - Світ
- ▶ **НАПРЯМАМИ:**
 - Престижні
 - конкурентні (не вистачає робочих місць)
 - дефіцитарні (нестача кадрів)

Попарні кореляції напрямів за Кенделлом

- престижності і конкурентності професій – "п/к";
- престижності і дефіцитарності – "п/д";
- конкурентності і дефіцитарності – "к/д").

Зв'язаність оцінок професій належних до класів у регіоні

	Класи	п/д	п/к	д/к
~01	законодавці, вищі посадові особи і менеджери (управлінці)	0,04	0,15**	-0,04
~02	професіонали	0,03	0,15**	0,04
~03	фахівці	0,07*	0,08**	0,04
~05	сфера обслуговування, торгівля	0,03	0,01	0,07*
~04	службовці (клерки)	0,07**	0,15**	0,06*
~07	робітники з інструментом	0,18**	0,18**	0,05
~06	сільське господарство	0,11**	0,21**	0,05
~08	робітники промисловості - оператори і складальники машин	0,10**	0,16**	-0,02
~09	некваліфіковані робітники	-0,01	0,12**	0,03
	Зв'язаність	55,6	88,9	22,2

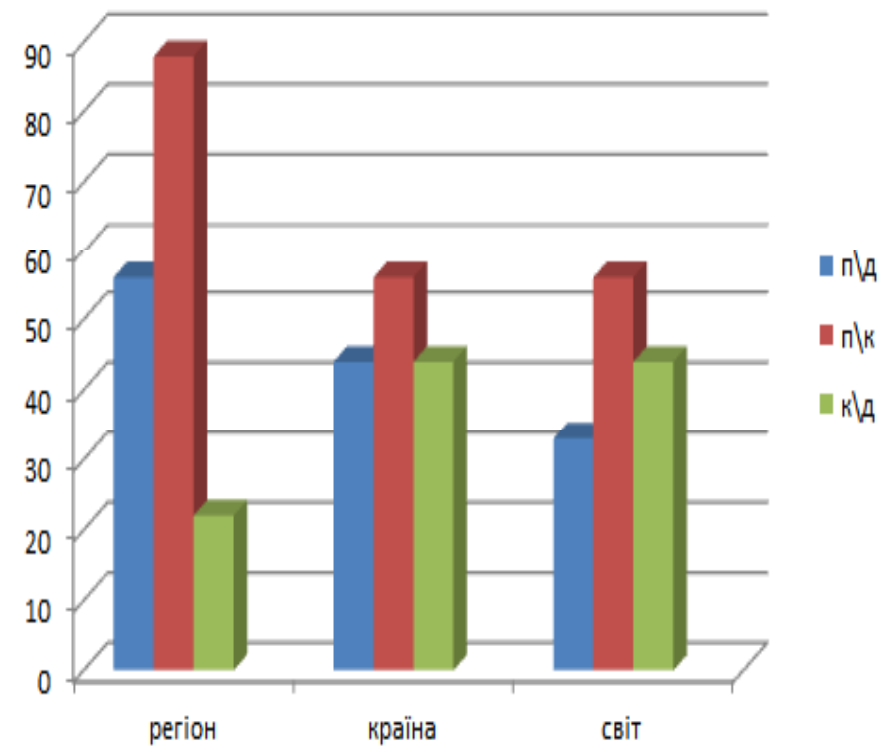
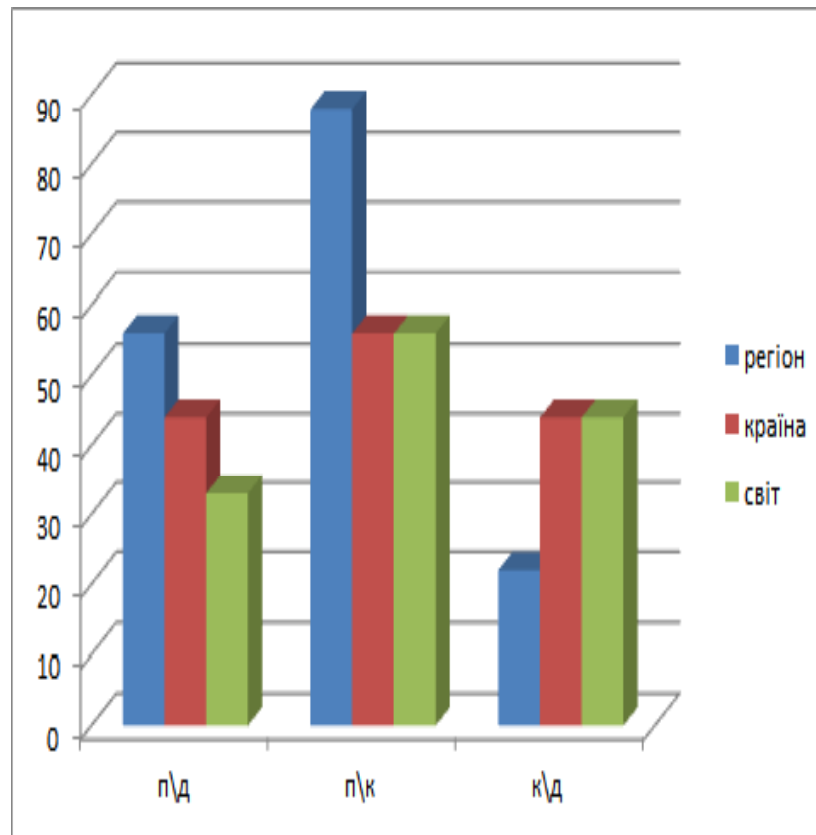
Зв'язаність оцінок професій належних до класів в Україні

	Класи	п/д	п/к	д/к
~01	законодавці, вищі посадові особи і менеджери (управлінці)	0,03	0,11 **	-0,02
~02	професіонали	0,09 **	0,15 **	0,13 **
~03	фахівці	0,05 *	0,19 **	0,07 *
~05	сфера обслуговування, торгівля	-0,01	0,07 *	0,04
~04	службовці (клерки)	0,06 *	0,07 **	0,02
~07	робітники з інструментом	0,01	0,03	0,09 **
~06	сільське господарство	0,04	0,11 **	0,07 **
~08	робітники промисловості - оператори і складальники машин	0,06 *	-0,01	-0,06
~09	некваліфіковані робітники	0	-0,01	-0,02
	Зв'язаність	4	5	4

Зв'язаність оцінок професій належних до класів у світовому масштабі

	Класи	п/д	п/к	д/к
~01	законодавці, вищі посадові особи і менеджери (управлінці)	0,06*	0,25**	0,05
~02	професіонали	0,15**	0,20**	0,21**
~03	фахівці	0,10**	0,15**	0,12**
~05	сфера обслуговування, торгівля	0,00	0,05	0,00
~04	службовці (клерки)	0,04	0,04	0,04
~07	робітники з інструментом	0,06*	0,06*	0,11**
~06	сільське господарство	0,03	0,16**	0,09**
~08	робітники промисловості - оператори і складальники машин	0,03	0,04	0,04
~09	некваліфіковані робітники	0,02	-0,01	0,02
	Зв'язаність	33,3	55,6	44,4

Порівняння зв'язаності престижності, конкурентності і дефіцитності оцінки професій в трьох масштабах ринку праці



Ідеальна модель ринку ринку праці

Ідеальний тип за М. Вебером
Поняття, яке описує частину
реальності, виконує функцію для
її осмислення і створює
можливість осмислено впливати
на реальність.

Престижність – це своєрідний
ідеальний тип – суб'єктивно–
об'єктивна реальність

Ідеальна модель ринку ринку праці

Побудована на основі відмінності моделей розуміння ролі престижності, розроблених в суспільствах з різною структурою влади при ринковій і неринковій економіці.

Не ринкова

престижності ринковій економіці

—